

VIDRALA, S.A.
INFORME DE GESTIÓN PRIMER SEMESTRE 2016

Cifras Relevantes

ACUMULADAS EN LOS SEIS PRIMEROS MESES

	A JUNIO 2016	A JUNIO 2015	Variación %
Ventas (millones euros)	392,85	388,92	+1,0%
EBITDA (millones euros)	85,56	78,40	+9,1%
Beneficio por acción (euros/acción)	1,36	1,15	+18,3%
Deuda neta (millones euros)	369,90	473,91	-21,9%

- ✓ Las ventas durante los seis primeros meses alcanzan **392,8 millones de euros**, reflejando un crecimiento orgánico del **3,5%** y una variación en términos reportados, incorporando el efecto divisa, del **1,0%**.
- ✓ El resultado bruto de explotación, EBITDA, asciende a **85,56 millones de euros** equivalente a un margen sobre las ventas del **21.8%**.
- ✓ El beneficio por acción obtenido en el periodo aumenta un **18,3%** con respecto al mismo periodo del año precedente.
- ✓ La deuda a la fecha de reporte, 30 de junio de 2016, se sitúa en **369,9 millones de euros** tras reducirse un **21,9%** en el periodo de los últimos doce meses.

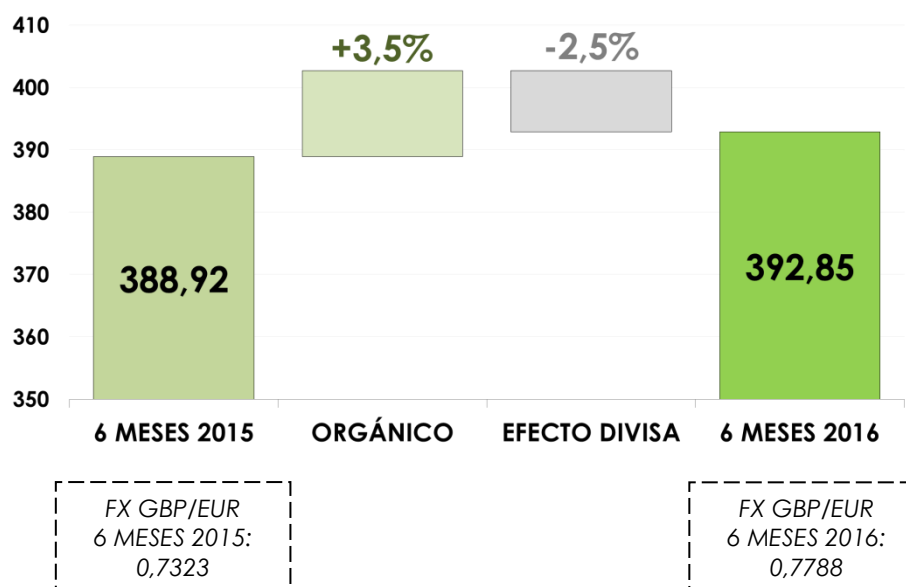


Ventas

La cifra de ventas registrada por Vidrala durante los seis primeros meses de 2016 asciende a 392,8 millones de euros. Representa una variación del 1,0% sobre lo reportado el año anterior. En divisa constante, el crecimiento orgánico de las ventas asciende al 3,5%.

CIFRA DE VENTAS EVOLUCIÓN INTERANUAL

En millones de euros



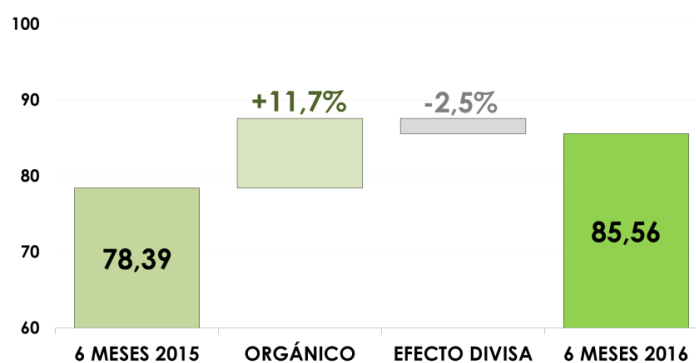
Operativo

El resultado operativo bruto –EBITDA- obtenido durante el semestre asciende a 85,56 millones de euros. Supone un incremento del 9,1% sobre lo reportado el año anterior reflejando un crecimiento en términos orgánicos, a divisa constante, del 11,7%.

El EBITDA obtenido representa un margen sobre las ventas del 21,8%.

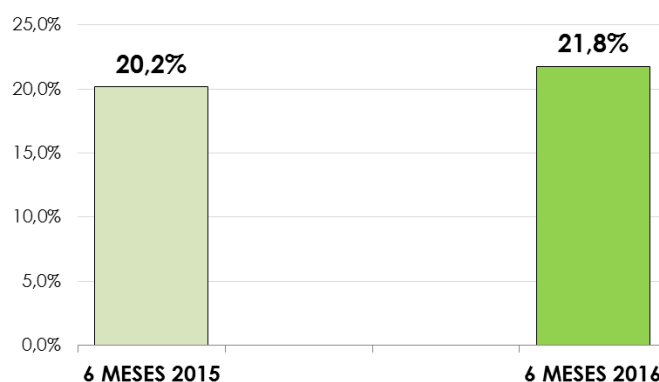
RESULTADO OPERATIVO EBITDA EVOLUCIÓN INTERANUAL

En millones de euros



MÁRGENES OPERATIVOS EBITDA EVOLUCIÓN INTERANUAL

En porcentaje sobre las ventas

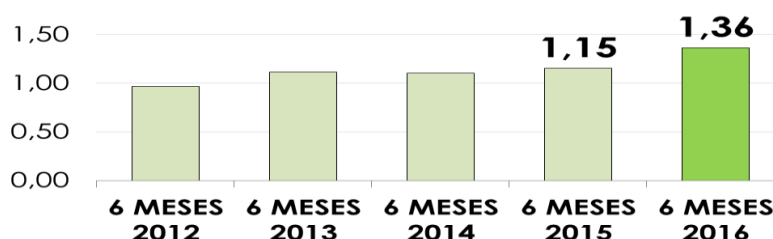


Resultados y balance

El resultado neto registrado en el semestre asciende a 33,8 millones de euros. De este modo, el beneficio por acción obtenido en el periodo de los seis primeros meses asciende a 1,36 euros que representa un crecimiento del 18,3% sobre el año anterior.

BENEFICIO POR ACCIÓN SEIS PRIMEROS MESES DESDE 2012

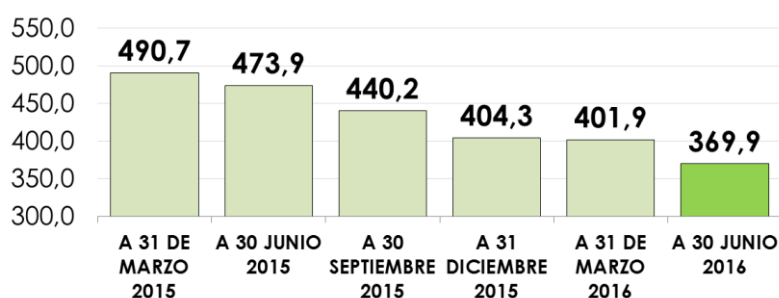
En euros



A nivel de balance, la deuda a 30 de junio de 2016 se sitúa en 369,9 millones de euros. Representa un ratio de apalancamiento equivalente a 2,2 veces el EBITDA acumulado en los últimos 12 meses.

DEUDA EVOLUCIÓN TRIMESTRAL

En millones de euros



DEUDA/EBITDA	2,94x	2,87x	2,72x	2,51x	2,45x	2,19x
---------------------	--------------	--------------	--------------	--------------	--------------	--------------

La reducción de la deuda en los seis primeros meses del año se origina en una generación de caja libre en el periodo de 49,7 millones de euros, resultado de los progresos obtenidos hacia la optimización del capital circulante y un calendario de ejecución de capex que, para el año en curso, se encuentra más concentrado en el segundo semestre.

Conclusiones y perspectivas

Los principales mercados europeos de envases de vidrio muestran tendencias generalizadas de crecimiento consistentes con el paulatino desarrollo en los patrones de consumo de productos de alimentación y bebidas.

En este contexto, los resultados de Vidrala durante el año en curso deberán continuar afianzados en la solidez de la estructura de negocio desarrollada y en el resultado de las acciones en marcha respecto a los objetivos definidos orientados hacia el servicio al cliente, la competitividad en costes y la generación de caja.

Consecuentemente, se prevé que los resultados de Vidrala para el conjunto del ejercicio 2016 registrarán crecimientos en el beneficio por acción permitiendo refuerzos adicionales en la posición financiera gracias a una progresiva reducción de la deuda.



CIFRAS RELEVANTES DE GESTIÓN

Millones de euros

A JUNIO 2016

A JUNIO 2015

VENTAS	392,8	388,9
RESULTADO OPERATIVO BRUTO (EBITDA)	85,6	78,4
RESULTADO OPERATIVO (EBIT)	46,6	41,4
RESULTADO ANTES DE IMPUESTOS	41,7	35,8
RESULTADO NETO	33,8	28,6
DEUDA NETA	369,9	473,9
MARGEN OPERATIVO EBITDA	21,8%	20,2%
MARGEN OPERATIVO EBIT	11,9%	10,7%
DEUDA/EBITDA	2,2x	2,9x
DEUDA/PATRIMONIO	82%	100%
BENEFICIO POR ACCIÓN	1,36	1,15



Información relevante para el accionista

Con fecha 31 de mayo de 2016 se celebró la Junta General Ordinaria de Accionistas de la sociedad.

Entre los acuerdos adoptados, íntegramente disponibles en el sitio web www.vidrala.com, destaca la distribución de un dividendo complementario sobre el resultado del ejercicio 2015 por un importe bruto de 19,23 céntimos de euro por acción, que fue satisfecho el pasado 14 de julio.

Tras este segundo reparto, el dividendo anual acumula un desembolso en efectivo de 72,01 céntimos de euro por acción, reflejando un incremento de un diez por ciento respecto al año anterior. Resulta consistente con la política llevada a cabo por Vidrala focalizada en la sostenibilidad y la mejora progresiva de la retribución anual al accionista.

REMUNERACIÓN EN EFECTIVO (DIVIDENDOS Y PRIMAS) AL ACCIONISTA
Millones de euros. Desde el año 2000.

