
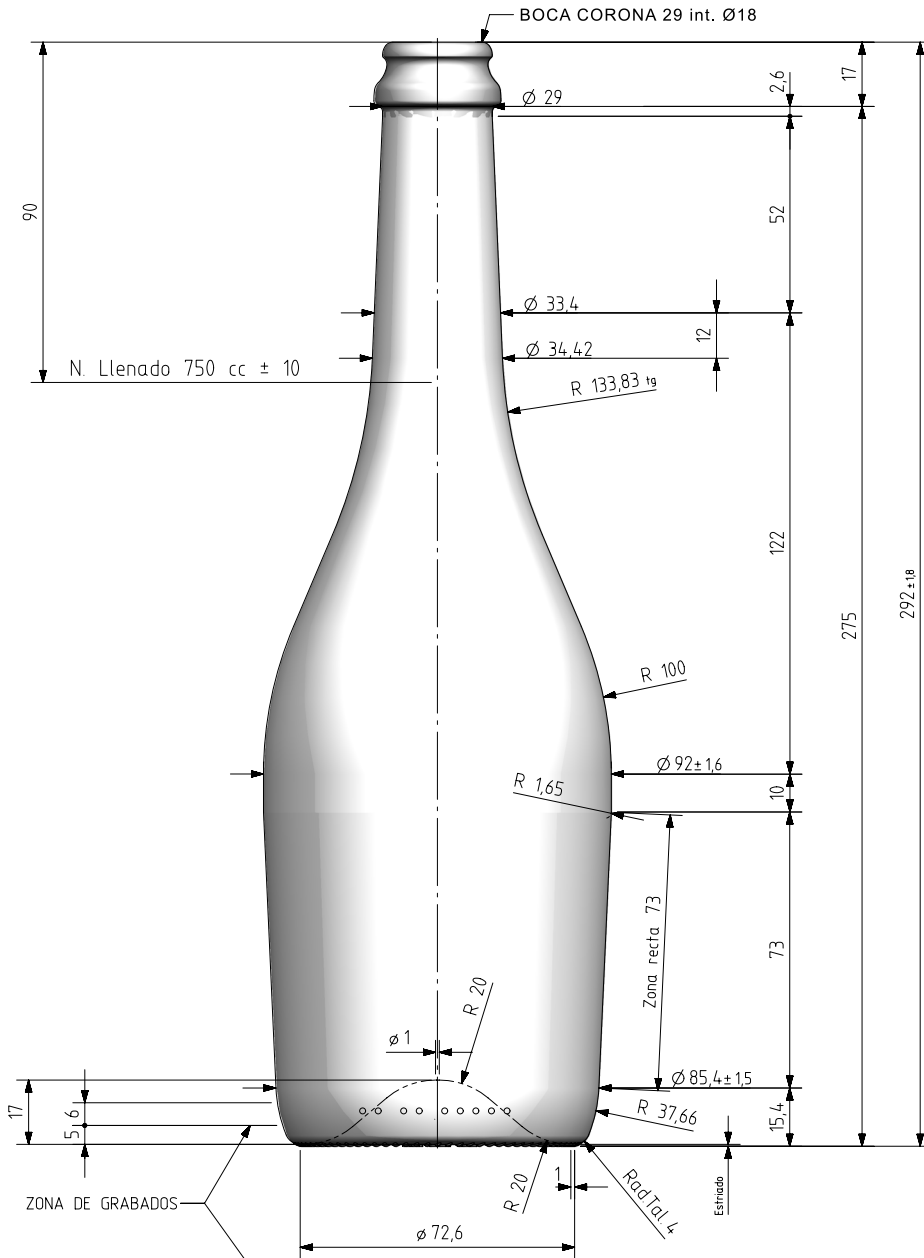


CLAUDIA 75 CL

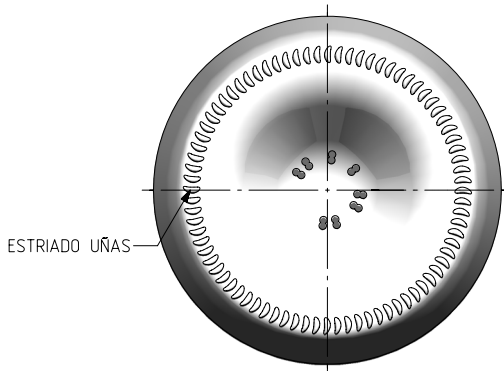
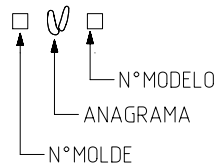
Product characteristics

Code	2116/321
Capacity	750 ml
Colours	<input checked="" type="radio"/> <input type="radio"/>
Weight	570 gr
Overall height	292.00 mm
Diameter	92.00 mm
Palet	1.050 units





75cl \ni 90mm



VISTA DEL FONDO



			Peso aprox / Weight approx	570 gr
			Capacidad N. llenado / Fillpoint Capacity	750 cc ± 10 a 90,0 mm
			Capacidad a verter / Brimfull Capacity	785,0 cc ± aprox
B3	Verter 785 cc y cuello Ø33,4	24-11-17	ALR	Cámara expansión / Expansion Chamber
B2	Verter a 7815 cc después de pruebas	25-10-17	ALR	Recipiente medida / Meas cap
B1	Nueva boca Cava con int Ø18	17-10-17	ALR	Angulo de volcado / Tilt angle
Rev	Modificación / Modification	Fecha/Date	Firma/Sign	Carbonatación / Gas vol
Este plano es propiedad de Vidrala, no puede ser reproducido ni comunicado sin nuestro permiso. Las cotas no toleradas son aproximadas. Specification agreements are based on toleranced dimensions only. Do not scale drawing, copyright reserved. Not to be copied in whole or part without written permission from Vidrala. All dimensions are in millimeters.				Presión larga duración / Long Term pressure: 8 Bar Max
				Páster: NO
				Resistencia. choque térmico / Thermal Shock Max: 42 °C



Product Design Office
www.vidrala.com

Dibujado / Des . ALR	CAD: 7280-B3prt
Fecha / Date: 10-10-17	Anula / Annuls: 7280-B2
Escala / Escala: 1:1	N° Plano: 7280-B3
Retornable / Refillable: NO	Drawing N°: 59,8%
Modelo: 2116/321	CLAUDIA 75 CL