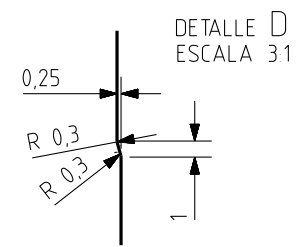
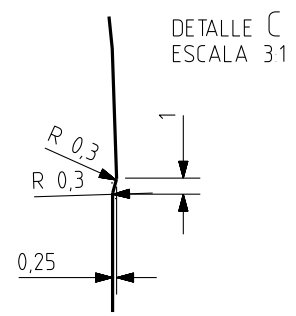
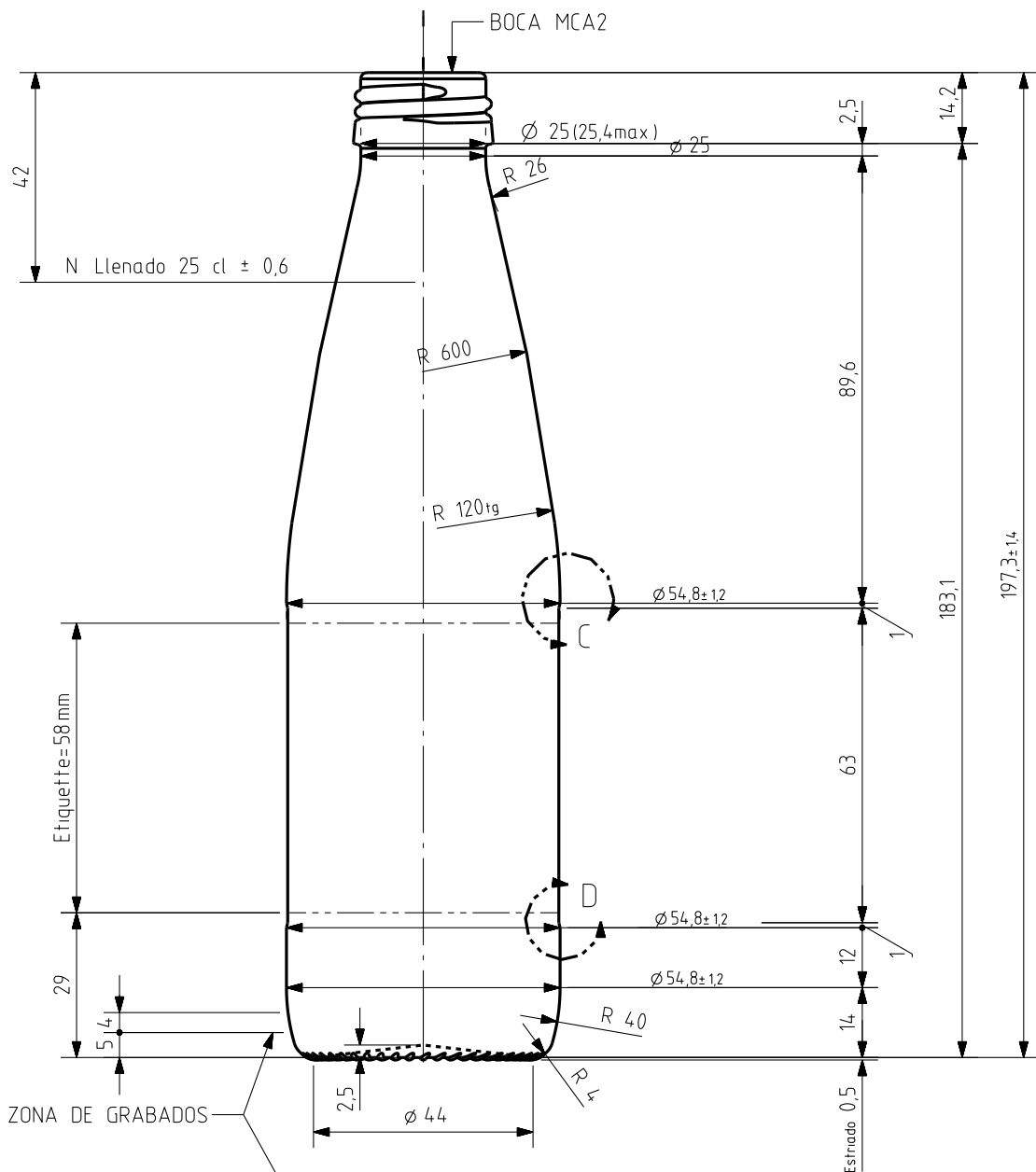




# MINERAL 25CL

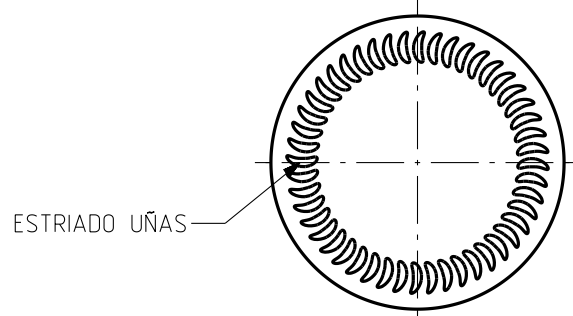
## Características do produto

|                     |                |
|---------------------|----------------|
| <b>Código</b>       | 4500/461       |
| <b>Capacidade</b>   | 250 ml         |
| <b>Boca</b>         | MCA 2          |
| <b>Cores</b>        |                |
| <b>Peso</b>         | 200 gr         |
| <b>Altura Total</b> | 197.30 mm      |
| <b>Diâmetro</b>     | 54.80 mm       |
| <b>Palete</b>       | 2.090 Unidades |





| ○ ○ ○ ○ ○ ○ ○ ○ | 25 cl ⇒ 42 mm |   |  
 ANAGRAMA N° MOLDE



VISTA DEL FONDO

|  |                        |          |       |  |                           |                             |
|--|------------------------|----------|-------|--|---------------------------|-----------------------------|
|  |                        |          |       | Peso aprox <b>200</b> gr                                   | Dibujado <b>A Meunier</b> | <b>vidrala</b>              |
|  |                        |          |       | Capacidad n llenado <b>250</b> cc± <b>6</b> a <b>42</b> mm | Conforme                  |                             |
|  |                        |          |       | Capacidad a verter <b>268</b> cc± aprox                    | Fecha: <b>26-10-07</b>    | N°Plano <b>9500-2</b>       |
|  |                        |          |       | Recipiente medida <b>SI</b>                                | Escalas <b>1/1</b>        |                             |
| 2  | Se cambia denominacion | 19-03-12 | JAU   | Resistencia choque térmico <b>42</b> °C                    | <b>MINÉRALE 25cl</b>      |                             |
| 1  | Mise à jour            | 17/06/08 | MA    | Cámara expansión <b>7,2</b> %                              |                           |                             |
| Ref  | Modificación           | Fecha    | Firma | Carbonatación <b>3,0</b> Vol CO2 máx                       | Conforme cliente          | Modelo <b>4500/461</b>      |
| Este plano es propiedad de Vidrala y no puede ser reproducido ni comunicado sin nuestro permiso. Las cotas no toleradas son aproximadas 5,6,5% |                        |          |       | Observaciones  | Firma                     | Fecha                       |
|  |                        |          |       | Angulo de volcado <b>16,1</b> °                            |                           | Anula 9500-1 CAD 9500-2.prt |