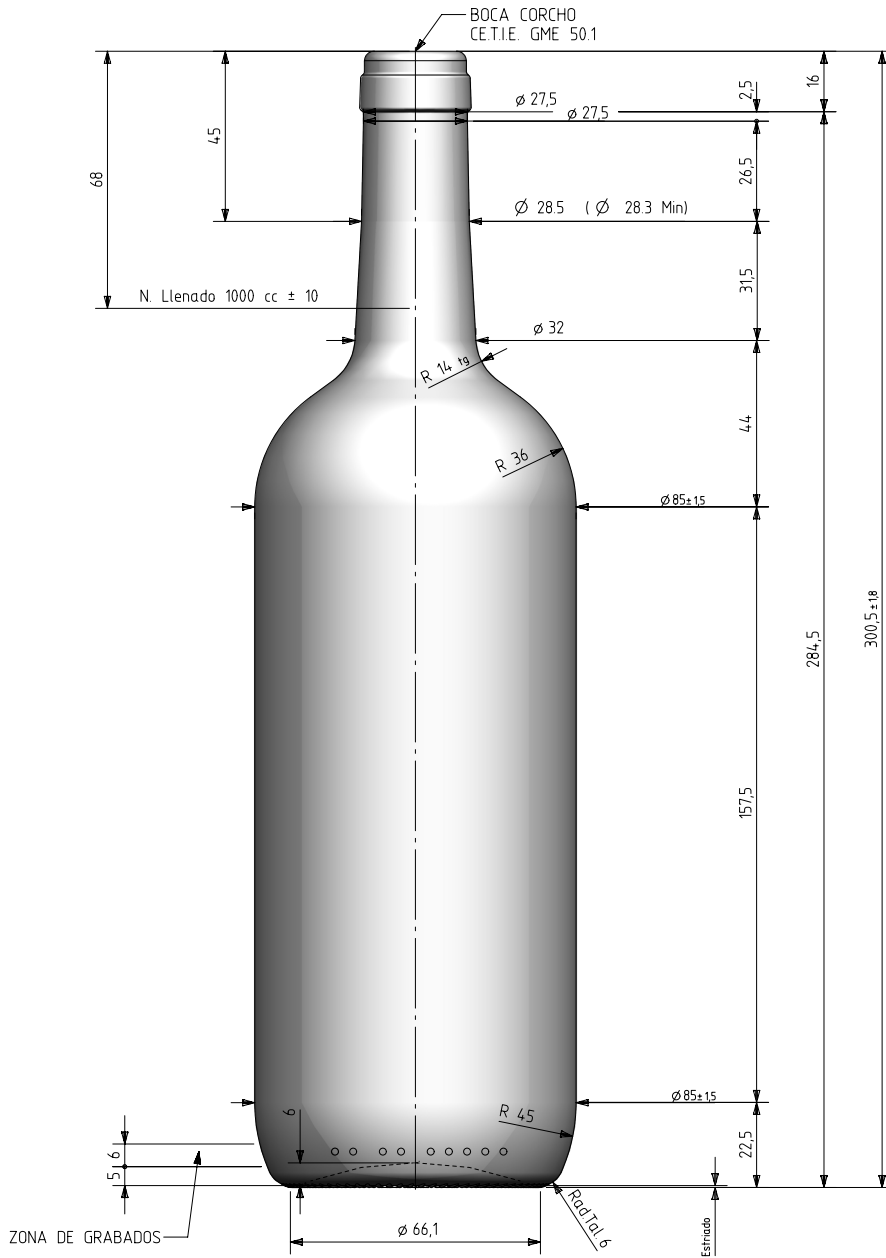


## BD 1 L

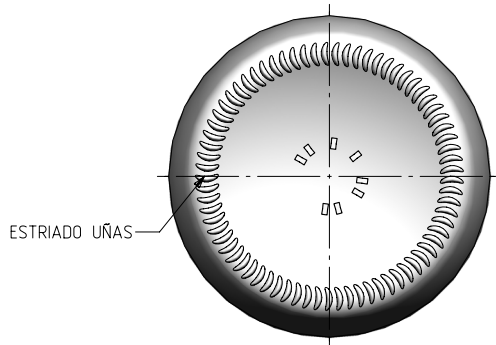
Características del producto:

<b>Código</b>	2049/242
<b>Capacidad</b>	1000 ml
<b>Boca</b>	CORCHO CETIE
<b>Colores</b>	<input type="radio"/> <input checked="" type="radio"/>
<b>Peso</b>	440 gr
<b>Altura total</b>	300.50 mm
<b>Diámetro</b>	85.00 mm
<b>Palé</b>	1.050 unidades

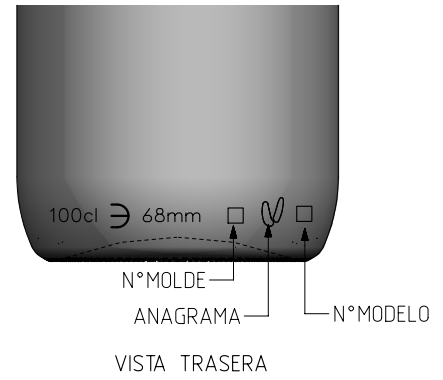




VISTA DELANTERA



VISTA DEL FONDO



VISTA TRASERA



			Peso aprox / Weight approx	44,0 gr		
			Capacidad N. llenado / Fillpoint Capacity	1000 cc ± 10	a 68,0 mm	
			Capacidad a verter / Brimfull Capacity	1025,0 cc ± aprox		
A	Denominación	02/02/16	AEA	Cámara expansión / Expansion Chamber	2,5 %	Dibujado / Des. : AETxebarria
2	Aumentado peso de 410gr	25-11-15	JAU	Recipiente medida / Meas cap	SI	Fecha / Date: 25-01-15
1	Geometría	05-05-15	AEA	Angulo de volcado / Tilt angle	17,1°	Escala / Escala: 1:1
Rev	Modificación / Modification	Fecha/Date	Firma/Sign	Carbonatación / Gas vol	0,0 Vol CO2 máx	N° Plano: 7335-A
			Presión int. max. (20°) / Max Pressure (20°)	0,00	Bar	Modelo: 2049/242
			Resistencia. choque térmico / Thermal Shock Max.	42	°C	BD 1L 2016



Product Design Office  
www.vidrala.com